

# 「トレパチ・みんな de パズル」 ～遊び方～



## ■ 「トレパチ・みんな de パズル」 とは？

説明不要、誰もがよく知っている「パズル」です。みんなで行うことで、活動・参加意欲を高めることが期待できます。

◎ トレパチカードの「ブランクスペース (大)」機能を使用し、「パズル」を楽しんでいただければいかがでしょう？

- ▽ 壁面飾りのレクリエーションとして、複数名様で共同して完成を目指して下さい
- ▽ ピースの数は 48 ピースで、サイズは、およそ縦 70 c m×横 100 c mとなります
- ▽ 1 ヶ月に 1 種類の「パズルシート」が追加されます
- ▽ 基本的には壁面用ですが、パズルを広げることのできる場所があれば遊べます
- ▽ どんな絵が完成するのでしょうか？みなさんでお楽しみ下さい

## 【遊び方】

### ① 「台紙」と「パズルシート」を用意します

→ 弊社公式サイトよりダウンロードし、プリントアウトして使用して下さい（A4 用紙 16 枚で 48 ピース分）

→ 「台紙」は通常印刷、「パズルシート」は両面印刷（短辺とじ）となります

### ② トレパチカードの「ブランクスペース（大）」に数字を記入して下さい

→ 文字を記入する際に、「水で消せるマッキー」を使用すると、カードを繰り返し使用することが出来ます

→ 施設様や利用者様の、ご事情にあわせてゲームの設定を決めて下さい

※1 ゲーム別数字記入例については、5～7 ページを参照して下さい

### ③ 「台紙」を壁などに貼ります

※2 準備については 8 ページを参照して下さい

- ④ 「パズルシート」を、裏面の赤い仕切り線に沿ってハサミで切り離して、ピースに分割します

※3 準備については9ページを参照して下さい

- ⑤ トレパチで大当りを獲得し、出てきたカードの「ブランクスペース（大）」に書かれた数字を確認します

- ⑥ カードと引き換えに、同じ数字が書かれたピースを獲得します

→ ハズレが出た場合は、ピースを獲得することができません

→ Any が出た場合は、好きな数字のピースを選ぶことができます

- ⑦ 同じ数字が書かれた台紙に、ノリなどを使用して、ピースを貼り付けていきます

- ⑧ 台紙をピースですべて埋め、パズルを完成させて下さい

# ※1 ゲーム別数字記入例

## ①基本編 当たり 48 枚 ハズレ 2 枚

1枚目	1	26枚目	26
2枚目	2	27枚目	27
3枚目	3	28枚目	28
4枚目	4	29枚目	29
5枚目	5	30枚目	30
6枚目	6	31枚目	31
7枚目	7	32枚目	32
8枚目	8	33枚目	33
9枚目	9	34枚目	34
10枚目	10	35枚目	35
11枚目	11	36枚目	36
12枚目	12	37枚目	37
13枚目	13	38枚目	38
14枚目	14	39枚目	39
15枚目	15	40枚目	40
16枚目	16	41枚目	41
17枚目	17	42枚目	42
18枚目	18	43枚目	43
19枚目	19	44枚目	44
20枚目	20	45枚目	45
21枚目	21	46枚目	46
22枚目	22	47枚目	47
23枚目	23	48枚目	48
24枚目	24	49枚目	ハズレ
25枚目	25	50枚目	ハズレ



1～48の数字を記入して下さい



ハズレと記入して下さい

## ※1 ゲーム別数字記入例

## ①上級編 当たり 40 枚 ハズレ 10 枚

1枚目	1	26枚目	26
2枚目	2	27枚目	27
3枚目	3	28枚目	28
4枚目	4	29枚目	29
5枚目	5	30枚目	30
6枚目	6	31枚目	31
7枚目	7	32枚目	32
8枚目	8	33枚目	Any2
9枚目	9	34枚目	Any2
10枚目	10	35枚目	Any2
11枚目	11	36枚目	Any2
12枚目	12	37枚目	Any2
13枚目	13	38枚目	Any2
14枚目	14	39枚目	Any2
15枚目	15	40枚目	Any2
16枚目	16	41枚目	ハズレ
17枚目	17	42枚目	ハズレ
18枚目	18	43枚目	ハズレ
19枚目	19	44枚目	ハズレ
20枚目	20	45枚目	ハズレ
21枚目	21	46枚目	ハズレ
22枚目	22	47枚目	ハズレ
23枚目	23	48枚目	ハズレ
24枚目	24	49枚目	ハズレ
25枚目	25	50枚目	ハズレ

体操した？

ふ 吉 3点

勝ち

1

28

体温・血圧は計った？

み 大吉 5点

金星

Any 2

32

ごはん、残さず食べてる？

う 小吉 1点

勝ち

ハズレ

3

1～32の数字を記入して下さい

Any2と記入して下さい  
(33～48の好きな数字を2つ選ぶカードです)

ハズレと記入して下さい

## ※1 ゲーム別数字記入例

## ① 超級編 当たり 30 枚 ハズレ 20 枚

1枚目	1	26枚目	Any3
2枚目	2	27枚目	Any3
3枚目	3	28枚目	Any3
4枚目	4	29枚目	Any3
5枚目	5	30枚目	Any3
6枚目	6	31枚目	ハズレ
7枚目	7	32枚目	ハズレ
8枚目	8	33枚目	ハズレ
9枚目	9	34枚目	ハズレ
10枚目	10	35枚目	ハズレ
11枚目	11	36枚目	ハズレ
12枚目	12	37枚目	ハズレ
13枚目	13	38枚目	ハズレ
14枚目	14	39枚目	ハズレ
15枚目	15	40枚目	ハズレ
16枚目	16	41枚目	ハズレ
17枚目	17	42枚目	ハズレ
18枚目	Any2	43枚目	ハズレ
19枚目	Any2	44枚目	ハズレ
20枚目	Any2	45枚目	ハズレ
21枚目	Any2	46枚目	ハズレ
22枚目	Any2	47枚目	ハズレ
23枚目	Any2	48枚目	ハズレ
24枚目	Any2	49枚目	ハズレ
25枚目	Any2	50枚目	ハズレ



1～17の数字を記入して下さい

Any2と記入して下さい  
(18～48の好きな数字を2つ選ぶカードです)Any3と記入して下さい  
(18～48の好きな数字を3つ選ぶカードです)


ハズレと記入して下さい



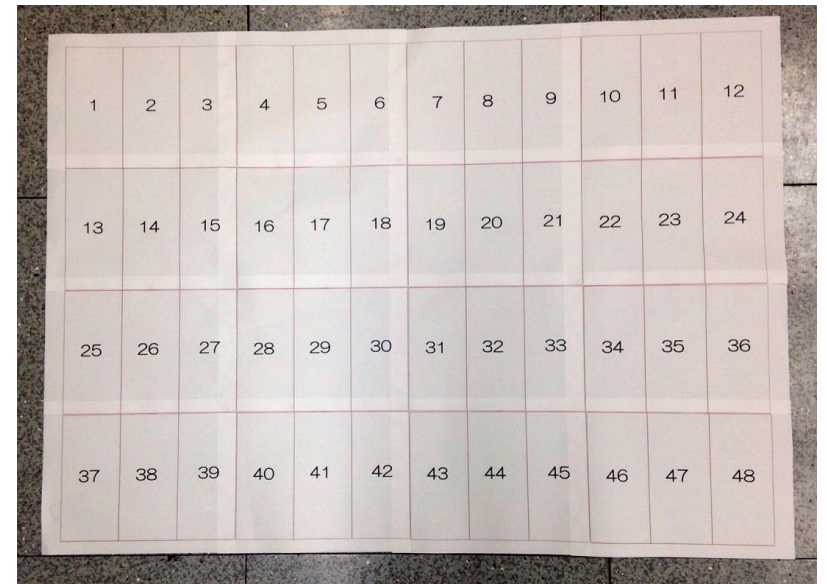
## ※2 「台紙」の準備

A4 16枚 (48ピース分)

「切り取り」と書かれたグレーの部分、切り取る



ノリなどを使用して、繋ぎ合わせる






※3 「パズルシート」の準備

両面印刷となるため、裏側の赤い枠線に沿って切り取る

裏側



表側

