

「トレパチポーカーゲーム」 ～遊び方～



■ 「トレパチポーカーゲーム」とは？

4枚のカードを集めて、点数を競う「トレパチ！」オリジナルのポーカーゲームです。「トランプマーク」の強さによって点数が決まるため、「運」も大きく作用します。

◎ トレパチカードの「トランプ」機能を使用した、“オリジナル”ポーカーゲームを楽しんでいただいてはいかがでしょうか

- ▽ 2名様以上で、競い合うゲームです
- ▽ トレパチを遊技して、4回の大当たりを獲得することが必要となります
- ▽ JOKERが出た場合は、ピンチとチャンスが同時にやってきます

【遊び方】

① 「ポーカーシート」と「点数表」を準備します

→ 「ポーカーシート」と「点数表（両面印刷）」を弊社公式サイトよりダウンロードし、プリントアウトして使用して下さい

② トレパチを遊技して、出てきたカードに書かれた「トランプマーク」を確認します

→ 4回の大当たりが必要であるため、交代で遊技を行って下さい

③ 「ポーカーシート」1回目の行から、獲得したカードと同じ「トランプマーク」を選んで○で囲んでください

→ JOKERが出た場合は、好きな「トランプマーク」を○で囲むことができます

































※ 「ポーカーシート」の記入例は5～6ページを参照して下さい

④ 2回目～4回目も同じように、○で囲みます





- ⑤ 「ポーカーシート」の【トランプマークメモ】に、獲得した「トランプマーク」の絵と、役の配当点数表から「役の名前」を確認して記入して下さい
- ⑥ 1回目～4回目の「トランプマーク合計」と「役の配当点数」、2つの合計を「ポーカーシート」に記入します
- ⑦ 合計点数が高い人が、勝ちとなります

※ 「ポーカーシート」 記入例

1 獲得した「トランプマーク」を○で囲む

	スเปード 100点	ハート 50点	ダイヤ 30点	クローバー 10点	JOKER -100点	
1回目						
						
2回目						
						
3回目						
						
4回目						
						

2 【トランプマークメモ】に獲得した「トランプマーク」の絵をかく

1回目	2回目	3回目	4回目	役の名前
				4つそろい

JOKERが出た場合は、好きなトランプマークを選ぶことができるため、「クローバー」を選び、「4つそろい」となった

3 点数の記入

トランプマーク合計		役の配当点数		合計
80 点	+	50 点	=	130 点

★トランプマーク点数表★

強い




	100 点
	50 点
	30 点
	10 点
JOKER	-100 点



弱い

★役の配当点数表★

強い



弱い

	役の名前	定義	点数	例			
①	全そろい	同じマークを4つそろえる	100点				
②	4つそろい	4種類のマークを全てそろえる	50点				
③	3つそろい	同じマークを3つそろえる	30点				
④	2つペア	同じマークを2つそろえたものを 2つそろえる	20点				
⑤	1つペア	同じマークを2つそろえる	10点				

★JOKER が出た場合は、好きな「トランプマーク」を選ぶことができます